

新年度4月向け



撮って送って
空き時間に証明写真!

※上記のキャッチコピーは
職場体験で来社された中学校の
生徒様が考案されました。

撮影期間は3日間
欠席した
生徒様分も安心

スマートフォン貸出で教職員様が空き時間に撮影、
カメラマン不要で日程調整がラクラク!

スマホ レンタル de 生徒証™

校則をオンラインで
確認できるようになりました

生徒証

発行日: 令和6年4月1日
No. 1101



第1学年1組1番

氏名 柏乃葉 フोटコ

生年月日 平成24年1月1日

柏市立柏の葉第三中学校


千葉県柏市柏の葉178-4

電話 04-1234-5678

学校長 柏の葉 太郎



●生徒証1枚 (プラスチックカード)



●生徒台帳10冊


1名

350円 (税込)

生徒台帳
10冊無料

校則が見られる
QRコード付き

※実際に撮影したご人数が100名未満の場合は、往復送料一律1,500円(税込)がかかります。
※生徒台帳は1枚につき10冊までが無料となります。
※生徒証に印刷するQRコードは弊社のオンライン校則以外に、希望する専用アドレスに読み取り先を変更する事が可能です。



証明写真をご希望の場合は、
有料にて作成可能です。

詳しくは、中面をご覧ください。

フォトック
Photoc

フォトック 🔍 検索

フォトックマーケットパートナーズ株式会社 コミュニケーションセンター



0120-162-220

受付時間 9:00-18:00(土・日・祝除く)



教育機関に特化した スマホレンタルde生徒証は こんなに便利なんです！

新年度の日程調整にかかる負担を軽減する教育支援サービス



追加撮影はスマホで撮影し、追加作成専用のWebフォームに送信するだけ。

撮影できなかった生徒様や転入生様などは、お手持ちのスマートフォンで撮影し、弊社専用フォームへ送信するだけで追加作成できます。
※スマートフォンの再貸出しは行っていません。



生徒証に印刷されているQRコードから校則を確認できます。

紙で配布していた校則や学校生活の約束等をオンラインから確認できるようになりました。生徒証に印刷されているQRコードを読み取るだけで簡単にアクセスが可能です。
※生徒証に印刷するQRコードは弊社のオンライン校則以外に、希望する専用アドレスに読み取り先を変更する事が可能です。

オンライン校則の見本はこちらから確認できます



生徒指導に必須の生徒台帳は、冊子版10冊とPDF版を無料で作成。

顔写真と出席番号、氏名の一覧を冊子にしてお届け。PDF版も無料で作成いたしますので、冊子以外の活用も可能です。また大切な生徒様情報は、マイページへアップしていただく方式を採用し、第三者から個人情報を強固に守ります。

便利で充実したプラン内容

生徒様用に


生徒証

表面
生徒様が学校に在籍していることを証明する顔写真入りカードです。
●85mm×54mm ●プラスチックカード ●表面(カラー印刷) 裏面(白黒印刷)

裏面

有料

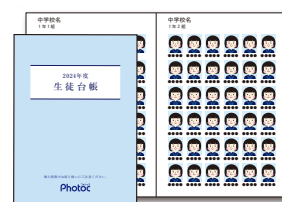
証明写真 (1シート顔2枚)



- 光沢あり
- シールカット加工
- 1シートの顔枚数 / 2枚
- 30mm×40mmまたは25mm×30mm
- ※1シート全て同じサイズとなります。

教職員様用に

生徒台帳 (10冊)



全生徒の顔写真・出席番号・氏名をクラスごとに一覧にした冊子です。
●A4 ●カラー印刷 ●中綴じ冊子

※生徒証・生徒台帳のデザインは弊社でご用意している既存デザインのみとなります。

スマホレンタル 生徒証 料金プラン

◎証明写真をご希望の場合は、有料にて作成可能です。

シンプルプラン

1名 / 350円(税込)

[計算例] 全校生徒数580名分お申込みでシンプルプランにてご利用の場合

1名 350円(税込) × 580名 = 203,000円(税込)

※シンプルプランの商品内容に含まれる生徒台帳は、1校につき10冊までが無料となります。
※実際に撮影したご人数が100名未満の場合は、往復送料一律1,500円(税込)がかかります。
※ご請求は実際にご撮影された生徒様分となります。

シンプルプラン 商品内容

生徒証

- プラスチックカード
- 表面(カラー印刷)
- 裏面(白黒印刷)
- 85mm×54mm

生徒台帳

- A4
- カラー印刷
- 中綴じ冊子10冊※

ご利用までの手順(すべての商品をご利用の場合)

1 申込み

お申込用紙に必要事項をご記入の上、FAXにてお申し込みください。

※混雑状況により、お申込み後にキャンセルさせていただく場合がございます。

2 予約確定

希望予定日が空いていれば、3日以内にご予約確定のご連絡をFAXにていたします。

3 撮影キットのお届け

撮影の2日前までに、スマートフォン、撮影用名前カード、マイページ開通のご案内をお届けいたします。

4 生徒様情報および校則のデータをアップ

撮影当日
までに

必要事項を記載した生徒情報は**エクセルデータ**で、
校則は**PDFファイル**にてマイページへアップしてください。

※マイページへのアップ方法は、撮影用名前カードと一緒にお届けする「マイページ開通のお知らせ」をご確認ください。

5 空いている時間で撮影

「撮影の手引き」を参考にして、撮影をお願いいたします。

6 スマートフォンを返却

撮影最終日の翌日までに、弊社まで専用伝票にてご返送ください。

※指定のコンビニエンスストアからも返送可能です。

7 証明写真お届け

※証明写真(有料)をお申込みの場合

ご注文内容に合わせて希望日までに納品いたします。

※スマートフォンのご返却から最短で7日程度。

8 作成見本を確認

弊社より生徒証・オンライン校則・生徒台帳の見本を学校へお届けいたします。
間違いがないかご確認ください。

9 作成可否の連絡

「訂正なし」/「訂正あり」のご連絡をマイページへアップしてください。

※訂正ありの場合、修正箇所をマイページへアップしてください。

10 生徒台帳・生徒証お届け

希望日までに納品いたします。

※生徒様情報をアップしていただいた日から納品まで、最短10日程度かかります。

11 お支払い

初回作成人数と5月末までの追加作成人数を集計し、6月初旬に、ご請求書を発送いたします。
コンビニ決済(手数料無料)または、銀行振込(手数料お客様負担)の
どちらかを選択のうえ、**7月末までにお支払い**ください。

※学年ごとにご請求書を分けて発行することも可能です。

よくあるご質問

Q 生徒証には、普段使用している学校印以外の印鑑デザインを作ってもらい、使用してほしい。

A 弊社にて生徒証用の電子印を無料で作成しております。
※学校印の不正利用防止のため、原則は電子印となります。
※弊社で作成しております電子印は、作成見本サンプル送付時に合わせてご確認頂けます。

Q マイページってなんですか？

A マイページとは、不正アクセスを強固に制限した専用の情報管理サーバーです。
生徒様の情報が含まれたデータの送信も、弊社以外に送信できないシステムの為、安心安全にご利用いただけます。